

สรุปปริมาณน้ำเสีย

ระบบบำบัดน้ำเสียแบบบ่อปรับเสถียร เทศบาลเมืองอำนาจเจริญ จังหวัดอำนาจเจริญ

ตั้งแต่วันที่ ๑ - ๓๑ ตุลาคม ๒๕๖๗

ดำเนินงานโดย สำนักงานจัดการน้ำเสีย สาขาอำนาจเจริญ องค์การจัดการน้ำเสีย กระทรวงมหาดไทย

ลำดับที่	เดือน	ปริมาณน้ำเสียเข้าระบบ (ลบ.ม./วัน)			ปริมาณน้ำเสียเข้าสะสม (ลบ.ม./เดือน)	หมายเหตุ
		ต่ำสุด	สูงสุด	ค่าเฉลี่ย		
๑	๑-๓๑ ตุลาคม ๒๕๖๗	๖,๔๓๖.๐๐	๖,๖๔๑.๐๐	๖,๕๓๒.๕๘	๒๐๒,๕๑๐.๐๐	
รวมปริมาณน้ำเสียเข้าระบบฯ					๒๐๒,๕๑๐.๐๐	

ผู้บันทึก



(นายปิยณัฐ แอ่อ่วม)

วิศวกร ๕

ผู้ควบคุม/ตรวจสอบ



(นายน้อย แก้วเศษ)

รักษาการแทนผู้จัดการสำนักงานจัดการน้ำเสีย สาขาอำนาจเจริญ

สรุปปริมาณน้ำเสีย
ระบบบำบัดน้ำเสียแบบบ่อปรับเสถียร เทศบาลเมืองอำนาจเจริญ จังหวัดอำนาจเจริญ
ตั้งแต่วันที่ ๑ - ๓๐ พฤศจิกายน ๒๕๖๗

ดำเนินงานโดย สำนักงานจัดการน้ำเสีย สาขาอำนาจเจริญ องค์การจัดการน้ำเสีย กระทรวงมหาดไทย

ลำดับที่	เดือน	ปริมาณน้ำเสียเข้าระบบ (ลบ.ม./วัน)			ปริมาณน้ำเสียเข้าฯสะสม (ลบ.ม./เดือน)	หมายเหตุ
		ต่ำสุด	สูงสุด	ค่าเฉลี่ย		
๑	๑-๓๑ ตุลาคม ๒๕๖๗	๖,๔๓๖.๐๐	๖,๖๔๑.๐๐	๖,๕๓๒.๕๘	๒๐๒,๕๑๐.๐๐	
๒	๑-๓๐ พฤศจิกายน ๒๕๖๗	๖,๔๓๘.๐๐	๖,๖๔๕.๐๐	๖,๕๒๒.๗๐	๑๙๕,๖๘๑.๐๐	
รวมปริมาณน้ำเสียเข้าระบบฯ					๓๙๘,๑๙๑.๐๐	

ผู้บันทึก



(นายปิยณัฐ แอ่อ่วม)

วิศวกร ๕

ผู้ควบคุม/ตรวจสอบ



(นายน้อย แก้วเศษ)

รักษาการแทนผู้จัดการสำนักงานจัดการน้ำเสีย สาขาอำนาจเจริญ


สรุปปริมาณน้ำเสีย
ระบบบำบัดน้ำเสียแบบบ่อปรับเสถียร เทศบาลเมืองอำนาจเจริญ จังหวัดอำนาจเจริญ
ตั้งแต่วันที่ ๑ - ๓๑ ธันวาคม ๒๕๖๗
ดำเนินงานโดย สำนักงานจัดการน้ำเสีย สาขาอำนาจเจริญ องค์การการจัดการน้ำเสีย กระทรวงมหาดไทย

ลำดับที่	เดือน	ปริมาณน้ำเสียเข้าระบบ (ลบ.ม./วัน)			ปริมาณน้ำเสียเข้าฯสะสม (ลบ.ม./เดือน)	หมายเหตุ
		ต่ำสุด	สูงสุด	ค่าเฉลี่ย		
๑	๑-๓๑ ตุลาคม ๒๕๖๗	๖,๔๓๖.๐๐	๖,๖๔๑.๐๐	๖,๕๓๒.๕๘	๒๐๒,๕๑๐.๐๐	
๒	๑-๓๐ พฤศจิกายน ๒๕๖๗	๖,๔๓๘.๐๐	๖,๖๔๕.๐๐	๖,๕๒๒.๗๐	๑๙๕,๖๘๑.๐๐	
๓	๑-๓๑ ธันวาคม ๒๕๖๗	๖,๔๑๕.๐๐	๖,๖๔๑.๐๐	๖,๕๑๐.๓๙	๒๐๑,๘๒๒.๐๐	
รวมปริมาณน้ำเสียเข้าระบบฯ					๖๐๐,๐๑๓.๐๐	

ผู้บันทึก


(นายปิยณัฐ แอ่อม)
วิศวกร ๕


ผู้ควบคุม/ตรวจสอบ


(นายน้อย แก้วเศษ)
รักษาการแทนผู้จัดการสำนักงานจัดการน้ำเสีย สาขาอำนาจเจริญ


สรุปปริมาณน้ำเสีย
ระบบบำบัดน้ำเสียแบบบ่อปรับเสถียร เทศบาลเมืองอำนาจเจริญ จังหวัดอำนาจเจริญ
ตั้งแต่วันที่ ๑ - ๓๑ มกราคม ๒๕๖๘
ดำเนินงานโดย สำนักงานจัดการน้ำเสีย สาขาอำนาจเจริญ องค์การจัดการน้ำเสีย กระทรวงมหาดไทย

ลำดับที่	เดือน	ปริมาณน้ำเสียเข้าระบบ (ลบ.ม./วัน)			ปริมาณน้ำเสียเข้าสะสม (ลบ.ม./เดือน)	หมายเหตุ
		ต่ำสุด	สูงสุด	ค่าเฉลี่ย		
๑	๑-๓๑ ตุลาคม ๒๕๖๗	๖,๔๓๖.๐๐	๖,๖๔๑.๐๐	๖,๕๓๒.๕๘	๒๐๒,๕๑๐.๐๐	
๒	๑-๓๐ พฤศจิกายน ๒๕๖๗	๖,๔๓๘.๐๐	๖,๖๔๕.๐๐	๖,๕๒๒.๗๐	๑๙๕,๖๘๑.๐๐	
๓	๑-๓๑ ธันวาคม ๒๕๖๗	๖,๔๑๕.๐๐	๖,๖๔๑.๐๐	๖,๕๑๐.๓๙	๒๐๑,๘๒๒.๐๐	
๔	๑-๓๑ มกราคม ๒๕๖๘	๖,๓๒๒.๐๐	๖,๖๗๙.๐๐	๖,๔๙๒.๐๐	๒๐๑,๒๕๒.๐๐	
รวมปริมาณน้ำเสียเข้าระบบฯ					๘๐๑,๒๖๕.๐๐	

ผู้บันทึก


(นายปิยณัฐ แอ่อม)
วิศวกร ๕

ผู้ควบคุม/ตรวจสอบ


(นายไพрсาร์ เตตะมะ)
รักษาการแทนผู้จัดการสำนักงานจัดการน้ำเสีย สาขาอำนาจเจริญ

สรุปปริมาณน้ำเสีย
ระบบบำบัดน้ำเสียแบบบ่อปรับเสถียร เทศบาลเมืองอำนาจเจริญ จังหวัดอำนาจเจริญ
ตั้งแต่วันที่ ๑ - ๒๘ กุมภาพันธ์ ๒๕๖๘
ดำเนินงานโดย สำนักงานจัดการน้ำเสีย สาขาอำนาจเจริญ องค์การบริหารน้ำเสีย กระทรวงมหาดไทย

ลำดับที่	เดือน	ปริมาณน้ำเสียเข้าระบบ (ลบ.ม./วัน)			ปริมาณน้ำเสียเข้าฯสะสม (ลบ.ม./เดือน)	หมายเหตุ
		ต่ำสุด	สูงสุด	ค่าเฉลี่ย		
๑	๑-๓๑ ตุลาคม ๒๕๖๗	๖,๔๓๖.๐๐	๖,๖๔๑.๐๐	๖,๕๓๒.๕๘	๒๐๒,๕๑๐.๐๐	
๒	๑-๓๐ พฤศจิกายน ๒๕๖๗	๖,๔๓๘.๐๐	๖,๖๕๕.๐๐	๖,๕๒๒.๗๐	๑๙๕,๖๘๑.๐๐	
๓	๑-๓๑ ธันวาคม ๒๕๖๗	๖,๔๑๕.๐๐	๖,๖๔๑.๐๐	๖,๕๑๐.๓๙	๒๐๑,๘๒๒.๐๐	
๔	๑-๓๑ มกราคม ๒๕๖๘	๖,๓๒๒.๐๐	๖,๖๗๙.๐๐	๖,๔๙๒.๐๐	๒๐๑,๒๕๒.๐๐	
๕	๑-๒๘ กุมภาพันธ์ ๒๕๖๘	๖,๔๐๒.๐๐	๖,๖๕๒.๐๐	๖,๕๒๑.๐๗	๑๘๒,๕๙๐.๐๐	
รวมปริมาณน้ำเสียเข้าระบบฯ					๙๘๓,๘๕๕.๐๐	

ผู้บันทึก



(นายปิยณัฐ แอ่อ่วม)

วิศวกร ๕

ผู้ควบคุม/ตรวจสอบ




(นายไพรสาร เตตมะมะ)

รักษาการแทนผู้จัดการสำนักงานจัดการน้ำเสีย สาขาอำนาจเจริญ


สรุปปริมาณน้ำเสีย
ระบบบำบัดน้ำเสียแบบบ่อปรับเสถียร เทศบาลเมืองอำนาจเจริญ จังหวัดอำนาจเจริญ
ตั้งแต่วันที่ ๑ - ๓๑ มีนาคม ๒๕๖๘
ดำเนินงานโดย สำนักงานจัดการน้ำเสีย สาขาอำนาจเจริญ องค์การจัดการน้ำเสีย กระทรวงมหาดไทย

ลำดับที่	เดือน	ปริมาณน้ำเสียเข้าระบบ (ลบ.ม./วัน)			ปริมาณน้ำเสียเข้าสะสม (ลบ.ม./เดือน)	หมายเหตุ
		ต่ำสุด	สูงสุด	ค่าเฉลี่ย		
๑	๑-๓๑ ตุลาคม ๒๕๖๗	๖,๔๓๖.๐๐	๖,๖๔๑.๐๐	๖,๕๓๒.๕๘	๒๐๒,๕๑๐.๐๐	
๒	๑-๓๐ พฤศจิกายน ๒๕๖๗	๖,๔๓๘.๐๐	๖,๖๔๕.๐๐	๖,๕๒๒.๗๐	๑๙๕,๖๘๑.๐๐	
๓	๑-๓๑ ธันวาคม ๒๕๖๗	๖,๔๑๕.๐๐	๖,๖๔๑.๐๐	๖,๕๑๐.๓๙	๒๐๑,๘๒๒.๐๐	
๔	๑-๓๑ มกราคม ๒๕๖๘	๖,๓๒๒.๐๐	๖,๖๗๙.๐๐	๖,๔๙๒.๐๐	๒๐๑,๒๕๒.๐๐	
๕	๑-๒๘ กุมภาพันธ์ ๒๕๖๘	๖,๔๐๒.๐๐	๖,๖๔๒.๐๐	๖,๕๒๑.๐๗	๑๘๒,๕๙๐.๐๐	
๖	๑-๓๑ มีนาคม ๒๕๖๘	๖,๔๐๖.๐๐	๖,๖๕๒.๐๐	๖,๕๑๖.๘๗	๒๐๒,๐๒๓.๐๐	
รวมปริมาณน้ำเสียเข้าระบบฯ					๑,๑๘๕,๘๗๘.๐๐	

ผู้บันทึก


 (นายปิยณัฐ แอ่อ่วม)
 วิศวกร ๕

ผู้ควบคุม/ตรวจสอบ


 (นายไพโรสาร เตตมะมะ)
 รักษาการแทนผู้จัดการสำนักงานจัดการน้ำเสีย สาขาอำนาจเจริญ

สรุปปริมาณน้ำเสีย
ระบบบำบัดน้ำเสียแบบบ่อปรับเสถียร เทศบาลเมืองอำนาจเจริญ จังหวัดอำนาจเจริญ
ตั้งแต่วันที่ ๑ - ๓๐ เมษายน ๒๕๖๘
ดำเนินงานโดย สำนักงานจัดการน้ำเสีย สาขาอำนาจเจริญ องค์การจัดการน้ำเสีย กระทรวงมหาดไทย

ลำดับที่	เดือน	ปริมาณน้ำเสียเข้าระบบ (ลบ.ม./วัน)			ปริมาณน้ำเสียเข้าฯสะสม (ลบ.ม./เดือน)	หมายเหตุ
		ต่ำสุด	สูงสุด	ค่าเฉลี่ย		
๑	๑-๓๑ ตุลาคม ๒๕๖๗	๖,๔๓๖.๐๐	๖,๖๔๑.๐๐	๖,๕๓๒.๕๘	๒๐๒,๕๑๐.๐๐	
๒	๑-๓๐ พฤศจิกายน ๒๕๖๗	๖,๔๓๘.๐๐	๖,๖๔๕.๐๐	๖,๕๒๒.๗๐	๑๙๕,๖๘๑.๐๐	
๓	๑-๓๑ ธันวาคม ๒๕๖๗	๖,๔๑๕.๐๐	๖,๖๔๑.๐๐	๖,๕๑๐.๓๙	๒๐๑,๘๒๒.๐๐	
๔	๑-๓๑ มกราคม ๒๕๖๘	๖,๓๒๒.๐๐	๖,๖๗๙.๐๐	๖,๔๙๒.๐๐	๒๐๑,๒๕๒.๐๐	
๕	๑-๒๘ กุมภาพันธ์ ๒๕๖๘	๖,๔๐๒.๐๐	๖,๖๔๒.๐๐	๖,๕๒๑.๐๗	๑๘๒,๕๙๐.๐๐	
๖	๑-๓๑ มีนาคม ๒๕๖๘	๖,๔๐๖.๐๐	๖,๖๕๒.๐๐	๖,๕๑๖.๘๗	๒๐๒,๐๒๓.๐๐	
๗	๑-๓๐ เมษายน ๒๕๖๘	๖,๔๔๓.๐๐	๖,๗๐๒.๐๐	๖,๕๕๓.๒๐	๑๙๖,๕๙๖.๐๐	
รวมปริมาณน้ำเสียเข้าระบบฯ					๑,๓๘๒,๔๗๔.๐๐	

ผู้บันทึก



(นายปิยณัฐ แอ่อ่วม)

วิศวกร ๕

ผู้ควบคุม/ตรวจสอบ



(นายไพрсาร์ เตตะมะ)

รักษาการแทนผู้จัดการสำนักงานจัดการน้ำเสีย สาขาอำนาจเจริญ

สรุปปริมาณน้ำเสีย
ระบบบำบัดน้ำเสียแบบบ่อปรับเสถียร เทศบาลเมืองอำนาจเจริญ จังหวัดอำนาจเจริญ
ตั้งแต่วันที่ ๑ - ๓๑ พฤษภาคม ๒๕๖๘
ดำเนินงานโดย สำนักงานจัดการน้ำเสีย สาขาอำนาจเจริญ องค์การจัดการน้ำเสีย กระทรวงมหาดไทย

ลำดับที่	เดือน	ปริมาณน้ำเสียเข้าระบบ (ลบ.ม./วัน)			ปริมาณน้ำเสียเข้าสะสม (ลบ.ม./เดือน)	หมายเหตุ
		ต่ำสุด	สูงสุด	ค่าเฉลี่ย		
๑	๑-๓๑ ตุลาคม ๒๕๖๗	๖,๔๓๖.๐๐	๖,๖๔๑.๐๐	๖,๕๓๒.๕๘	๒๐๒,๕๑๐.๐๐	
๒	๑-๓๐ พฤศจิกายน ๒๕๖๗	๖,๔๓๘.๐๐	๖,๖๔๕.๐๐	๖,๕๒๒.๗๐	๑๙๕,๖๘๑.๐๐	
๓	๑-๓๑ ธันวาคม ๒๕๖๗	๖,๔๑๕.๐๐	๖,๖๔๑.๐๐	๖,๕๑๐.๓๙	๒๐๑,๘๒๒.๐๐	
๔	๑-๓๑ มกราคม ๒๕๖๘	๖,๓๒๒.๐๐	๖,๖๗๙.๐๐	๖,๔๙๒.๐๐	๒๐๑,๒๕๒.๐๐	
๕	๑-๒๘ กุมภาพันธ์ ๒๕๖๘	๖,๔๐๒.๐๐	๖,๖๕๒.๐๐	๖,๕๒๑.๐๗	๑๘๒,๕๙๐.๐๐	
๖	๑-๓๑ มีนาคม ๒๕๖๘	๖,๔๐๖.๐๐	๖,๖๕๒.๐๐	๖,๕๑๖.๘๗	๒๐๒,๐๒๓.๐๐	
๗	๑-๓๐ เมษายน ๒๕๖๘	๖,๔๔๓.๐๐	๖,๗๐๒.๐๐	๖,๕๕๓.๒๐	๑๙๖,๕๙๖.๐๐	
๘	๑-๓๑ พฤษภาคม ๒๕๖๘	๖,๔๒๓.๐๐	๖,๖๕๙.๐๐	๖,๕๓๖.๓๙	๒๐๒,๖๒๘.๐๐	
รวมปริมาณน้ำเสียเข้าระบบฯ					๑,๕๘๕,๑๐๒.๐๐	

ผู้บันทึก



(นายปิยณัฐ แอ่อ่วม)

วิศวกร ๕

ผู้ควบคุม/ตรวจสอบ



(นายไพโรสาร เตตะมะ)

รักษาการแทนผู้จัดการสำนักงานจัดการน้ำเสีย สาขาอำนาจเจริญ

สรุปปริมาณน้ำเสีย
ระบบบำบัดน้ำเสียแบบบ่อปรับเสถียร เทศบาลเมืองอำนาจเจริญ จังหวัดอำนาจเจริญ
ตั้งแต่วันที่ ๑ - ๓๐ มิถุนายน ๒๕๖๘

ดำเนินงานโดย สำนักงานจัดการน้ำเสีย สาขาอำนาจเจริญ องค์การจัดการน้ำเสีย กระทรวงมหาดไทย

ลำดับที่	เดือน	ปริมาณน้ำเสียเข้าระบบ (ลบ.ม./วัน)			ปริมาณน้ำเสียเข้าสะสม (ลบ.ม./เดือน)	หมายเหตุ
		ต่ำสุด	สูงสุด	ค่าเฉลี่ย		
๑	๑-๓๑ ตุลาคม ๒๕๖๗	๖,๔๓๖.๐๐	๖,๖๔๑.๐๐	๖,๕๓๒.๕๘	๒๐๒,๕๑๐.๐๐	
๒	๑-๓๐ พฤศจิกายน ๒๕๖๗	๖,๔๓๘.๐๐	๖,๖๕๕.๐๐	๖,๕๒๒.๗๐	๑๙๕,๖๘๑.๐๐	
๓	๑-๓๑ ธันวาคม ๒๕๖๗	๖,๔๑๕.๐๐	๖,๖๔๑.๐๐	๖,๕๑๐.๓๙	๒๐๑,๘๒๒.๐๐	
๔	๑-๓๑ มกราคม ๒๕๖๘	๖,๓๒๒.๐๐	๖,๖๗๙.๐๐	๖,๕๙๒.๐๐	๒๐๑,๒๕๒.๐๐	
๕	๑-๒๘ กุมภาพันธ์ ๒๕๖๘	๖,๔๐๒.๐๐	๖,๖๔๒.๐๐	๖,๕๒๑.๐๗	๑๘๒,๕๙๐.๐๐	
๖	๑-๓๑ มีนาคม ๒๕๖๘	๖,๔๐๖.๐๐	๖,๖๕๒.๐๐	๖,๕๑๖.๘๗	๒๐๒,๐๒๓.๐๐	
๗	๑-๓๐ เมษายน ๒๕๖๘	๖,๔๔๓.๐๐	๖,๗๐๒.๐๐	๖,๕๕๓.๒๐	๑๙๖,๕๙๖.๐๐	
๘	๑-๓๑ พฤษภาคม ๒๕๖๘	๖,๔๒๓.๐๐	๖,๖๕๙.๐๐	๖,๕๓๖.๓๙	๒๐๒,๖๒๘.๐๐	
๙	๑-๓๐ มิถุนายน ๒๕๖๘	๖,๔๒๐.๐๐	๖,๖๕๘.๐๐	๖,๕๓๐.๓๗	๑๙๕,๙๑๑.๐๐	
รวมปริมาณน้ำเสียเข้าระบบฯ					๑,๗๘๑,๐๑๓.๐๐	

ผู้บันทึก



(นายปิยณัฐ แอ่อ่วม)

วิศวกร ๕

ผู้ควบคุม/ตรวจสอบ



(นายไพрсาร์ เตตมะ)

รักษาการแทนผู้จัดการสำนักงานจัดการน้ำเสีย สาขาอำนาจเจริญ

สรุปปริมาณน้ำเสีย
ระบบบำบัดน้ำเสียแบบบ่อปรับเสถียร เทศบาลเมืองอำนาจเจริญ จังหวัดอำนาจเจริญ
ตั้งแต่วันที่ ๑ - ๓๑ กรกฎาคม ๒๕๖๘
ดำเนินงานโดย สำนักงานจัดการน้ำเสีย สาขาอำนาจเจริญ องค์การจัดการน้ำเสีย กระทรวงมหาดไทย

ลำดับที่	เดือน	ปริมาณน้ำเสียเข้าระบบ (ลบ.ม./วัน)			ปริมาณน้ำเสียเข้าสะสม (ลบ.ม./เดือน)	หมายเหตุ
		ต่ำสุด	สูงสุด	ค่าเฉลี่ย		
๑	๑-๓๑ ตุลาคม ๒๕๖๗	๖,๔๓๖.๐๐	๖,๖๔๑.๐๐	๖,๕๓๒.๕๘	๒๐๒,๕๑๐.๐๐	
๒	๑-๓๐ พฤศจิกายน ๒๕๖๗	๖,๔๓๘.๐๐	๖,๖๕๕.๐๐	๖,๕๒๒.๗๐	๑๙๕,๖๘๑.๐๐	
๓	๑-๓๑ ธันวาคม ๒๕๖๗	๖,๔๑๕.๐๐	๖,๖๔๑.๐๐	๖,๕๑๐.๓๙	๒๐๑,๘๒๒.๐๐	
๔	๑-๓๑ มกราคม ๒๕๖๘	๖,๓๒๒.๐๐	๖,๖๗๙.๐๐	๖,๔๙๒.๐๐	๒๐๑,๒๕๒.๐๐	
๕	๑-๒๘ กุมภาพันธ์ ๒๕๖๘	๖,๔๐๒.๐๐	๖,๖๔๒.๐๐	๖,๕๒๑.๐๗	๑๘๒,๕๙๐.๐๐	
๖	๑-๓๑ มีนาคม ๒๕๖๘	๖,๔๐๖.๐๐	๖,๖๕๒.๐๐	๖,๕๑๖.๘๗	๒๐๒,๐๒๓.๐๐	
๗	๑-๓๐ เมษายน ๒๕๖๘	๖,๔๔๓.๐๐	๖,๗๐๒.๐๐	๖,๕๕๓.๒๐	๑๙๖,๕๙๖.๐๐	
๘	๑-๓๑ พฤษภาคม ๒๕๖๘	๖,๔๒๓.๐๐	๖,๖๕๙.๐๐	๖,๕๓๖.๓๙	๒๐๒,๖๒๘.๐๐	
๙	๑-๓๐ มิถุนายน ๒๕๖๘	๖,๔๒๐.๐๐	๖,๖๕๘.๐๐	๖,๕๓๐.๓๗	๑๙๕,๙๑๑.๐๐	
๑๐	๑-๓๑ กรกฎาคม ๒๕๖๘	๖,๑๖๑.๐๐	๖,๖๕๐.๐๐	๖,๕๒๔.๑๓	๒๐๒,๒๔๘.๐๐	
รวมปริมาณน้ำเสียเข้าระบบฯ					๑,๙๘๓,๒๖๑.๐๐	

ผู้บันทึก



(นายปิยณัฐ แอ่อม)

วิศวกร ๕

ผู้ควบคุม/ตรวจสอบ



(นายไพโรสาร์ เตตมะ)

รักษาการแทนผู้จัดการสำนักงานจัดการน้ำเสีย สาขาอำนาจเจริญ

สรุปปริมาณน้ำเสีย
ระบบบำบัดน้ำเสียแบบบ่อปรับเสถียร เทศบาลเมืองอำนาจเจริญ จังหวัดอำนาจเจริญ
ตั้งแต่วันที่ ๑ - ๓๑ สิงหาคม ๒๕๖๘
ดำเนินงานโดย สำนักงานจัดการน้ำเสีย สาขาอำนาจเจริญ องค์การจัดการน้ำเสีย กระทรวงมหาดไทย

ลำดับที่	เดือน	ปริมาณน้ำเสียเข้าระบบ (ลบ.ม./วัน)			ปริมาณน้ำเสียเข้าฯสะสม (ลบ.ม./เดือน)	หมายเหตุ
		ต่ำสุด	สูงสุด	ค่าเฉลี่ย		
๑	๑-๓๑ ตุลาคม ๒๕๖๗	๖,๔๓๖.๐๐	๖,๖๔๑.๐๐	๖,๕๓๒.๕๘	๒๐๒,๕๑๐.๐๐	
๒	๑-๓๐ พฤศจิกายน ๒๕๖๗	๖,๔๓๘.๐๐	๖,๖๔๕.๐๐	๖,๕๒๒.๗๐	๑๙๕,๖๘๑.๐๐	
๓	๑-๓๑ ธันวาคม ๒๕๖๗	๖,๔๑๕.๐๐	๖,๖๔๑.๐๐	๖,๕๑๐.๓๙	๒๐๑,๘๒๒.๐๐	
๔	๑-๓๑ มกราคม ๒๕๖๘	๖,๓๒๒.๐๐	๖,๖๗๙.๐๐	๖,๔๙๒.๐๐	๒๐๑,๒๕๒.๐๐	
๕	๑-๒๘ กุมภาพันธ์ ๒๕๖๘	๖,๔๐๒.๐๐	๖,๖๔๒.๐๐	๖,๕๒๑.๐๗	๑๘๒,๕๙๐.๐๐	
๖	๑-๓๑ มีนาคม ๒๕๖๘	๖,๔๐๖.๐๐	๖,๖๕๒.๐๐	๖,๕๑๖.๘๗	๒๐๒,๐๒๓.๐๐	
๗	๑-๓๐ เมษายน ๒๕๖๘	๖,๔๔๓.๐๐	๖,๗๐๒.๐๐	๖,๕๕๓.๒๐	๑๙๖,๕๙๖.๐๐	
๘	๑-๓๑ พฤษภาคม ๒๕๖๘	๖,๔๒๓.๐๐	๖,๖๕๙.๐๐	๖,๕๓๖.๓๙	๒๐๒,๖๒๘.๐๐	
๙	๑-๓๐ มิถุนายน ๒๕๖๘	๖,๔๒๐.๐๐	๖,๖๕๘.๐๐	๖,๕๓๐.๓๗	๑๙๕,๙๑๑.๐๐	
๑๐	๑-๓๑ กรกฎาคม ๒๕๖๘	๖,๑๖๑.๐๐	๖,๖๕๐.๐๐	๖,๕๒๔.๑๓	๒๐๒,๒๔๘.๐๐	
๑๑	๑-๓๑ สิงหาคม ๒๕๖๘	๖,๑๖๒.๐๐	๖,๖๘๑.๐๐	๖,๕๕๓.๗๗	๒๐๓,๑๖๗.๐๐	
รวมปริมาณน้ำเสียเข้าระบบฯ					๒,๑๘๖,๔๒๘.๐๐	

ผู้บันทึก



(นายปิยณัฐ แอ่อ่วม)

วิศวกร ๕

ผู้ควบคุม/ตรวจสอบ




(นายไพрсาร์ เตตมะมะ)

รักษาการแทนผู้จัดการสำนักงานจัดการน้ำเสีย สาขาอำนาจเจริญ


สรุปปริมาณน้ำเสีย
ระบบบำบัดน้ำเสียแบบบ่อปรับเสถียร เทศบาลเมืองอำนาจเจริญ จังหวัดอำนาจเจริญ
ตั้งแต่วันที่ ๑ - ๓๐ กันยายน ๒๕๖๘
ดำเนินงานโดย สำนักงานจัดการน้ำเสีย สาขาอำนาจเจริญ องค์การจัดการน้ำเสีย กระทรวงมหาดไทย

ลำดับที่	เดือน	ปริมาณน้ำเสียเข้าระบบ (ลบ.ม./วัน)			ปริมาณน้ำเสียเข้าสะสม (ลบ.ม./เดือน)	หมายเหตุ
		ต่ำสุด	สูงสุด	ค่าเฉลี่ย		
๑	๑-๓๑ ตุลาคม ๒๕๖๗	๖,๔๓๖.๐๐	๖,๖๔๑.๐๐	๖,๕๓๒.๕๘	๒๐๒,๕๑๐.๐๐	
๒	๑-๓๐ พฤศจิกายน ๒๕๖๗	๖,๔๓๘.๐๐	๖,๖๔๕.๐๐	๖,๕๒๒.๗๐	๑๙๕,๖๘๑.๐๐	
๓	๑-๓๑ ธันวาคม ๒๕๖๗	๖,๔๑๕.๐๐	๖,๖๔๑.๐๐	๖,๕๑๐.๓๙	๒๐๑,๘๒๒.๐๐	
๔	๑-๓๑ มกราคม ๒๕๖๘	๖,๓๒๒.๐๐	๖,๖๗๙.๐๐	๖,๔๙๒.๐๐	๒๐๑,๒๕๒.๐๐	
๕	๑-๒๘ กุมภาพันธ์ ๒๕๖๘	๖,๔๐๒.๐๐	๖,๖๔๒.๐๐	๖,๕๒๑.๐๗	๑๘๒,๕๙๐.๐๐	
๖	๑-๓๑ มีนาคม ๒๕๖๘	๖,๔๐๖.๐๐	๖,๖๕๒.๐๐	๖,๕๑๖.๘๗	๒๐๒,๐๒๓.๐๐	
๗	๑-๓๐ เมษายน ๒๕๖๘	๖,๔๔๓.๐๐	๖,๗๐๒.๐๐	๖,๕๕๓.๒๐	๑๙๖,๕๙๖.๐๐	
๘	๑-๓๑ พฤษภาคม ๒๕๖๘	๖,๔๒๓.๐๐	๖,๖๕๙.๐๐	๖,๕๓๖.๓๙	๒๐๒,๖๒๘.๐๐	
๙	๑-๓๐ มิถุนายน ๒๕๖๘	๖,๔๒๐.๐๐	๖,๖๕๘.๐๐	๖,๕๓๐.๓๗	๑๙๕,๙๑๑.๐๐	
๑๐	๑-๓๑ กรกฎาคม ๒๕๖๘	๖,๑๖๑.๐๐	๖,๖๕๐.๐๐	๖,๕๒๔.๑๓	๒๐๒,๒๔๘.๐๐	
๑๑	๑-๓๑ สิงหาคม ๒๕๖๘	๖,๑๖๒.๐๐	๖,๖๘๑.๐๐	๖,๕๕๓.๗๗	๒๐๓,๑๖๗.๐๐	
๑๒	๑-๓๐ กันยายน ๒๕๖๘	๖,๔๓๒.๐๐	๖,๘๑๖.๐๐	๖,๕๖๖.๑๓	๑๙๖,๙๘๔.๐๐	
รวมปริมาณน้ำเสียเข้าระบบฯ					๒,๓๘๓,๔๑๒.๐๐	

ผู้บันทึก


 (นายปิยพันธุ์ แอ่วม)
 วิศวกร ๕

ผู้ควบคุม/ตรวจสอบ


 (นายไพрсาร์ เตตมะมะ)
 วิชาการแทนผู้จัดการสำนักงานจัดการน้ำเสีย สาขาอำนาจเจริญ